

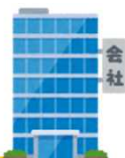
事業者の皆さまへ

今すぐ始められる脱炭素の取組を紹介します！



栃木県地球温暖化防止活動推進センターの職員が、皆様のもとを訪問し、脱炭素に取り組むメリットや、今すぐできる取組事例などを紹介します！

① 経営者向けの説明



経営者の皆様が出席する会合などを訪問し、脱炭素に取り組むメリットや取組例、支援制度などを紹介します。

② 従業員向け講座



ご要望のあった企業などを訪問し、従業員の皆様が実践できる具体的な取組事例などを紹介します。

※ 費用はいただきません！

主な内容

- なぜ、カーボンニュートラル（脱炭素）が必要なのか？
- 脱炭素に取り組むメリットは？
- お金をかけずにできる取組は？
- 取組の事例と導入効果は？
- 温室効果ガス排出量の計算方法は？ など



その他、各種支援制度の情報も紹介します！

申し込み方法

【お問合せ先】 栃木県地球温暖化防止活動推進センター 担当：石濱
〒329-1198 栃木県宇都宮市下岡本町2145-13
TEL：028-673-9101 FAX：028-612-6611
E-mail：stochi@tochieco.jp




事業者の皆さまへ 脱炭素ガイドブックを作成しました！

県では、経済活動における脱炭素の取組を推進するため、ガイドブックを作成しました。
「脱炭素の取組は気になるが、何から始めたらよいのか分からない」こんな疑問をもつ事業者の皆さまに、是非読んでいただきたい1冊です！



脱炭素に取り組むと、どんなメリットがあるの？

- 01 **コスト削減・利益アップ**
光熱費などのランニングコストを削減
- 02 **レジリエンス強化**
停電などでも速やかに事業復帰
- 03 **自社製品の競争力強化**
継続してサプライチェーンの構築が可能

 **他にも**
社員のモチベーション向上
や人材獲得、資金調達等
において有利に働きます


ガイドブックでは、省エネ・再エネ・未利用熱の各分野についてレベル
(初級・中級・上級) ごとに取組事例を多数掲載！

掲載内容の一部を紹介します

	省エネ	再エネ	未利用熱
初級 あまりお金をかけず すぐにできる	<ul style="list-style-type: none"> ・不要な照明の消灯 ・ボイラー設定蒸気圧の低減 など 	<ul style="list-style-type: none"> ・小売電気事業者の変更 ・電力証書の購入 など 	<ul style="list-style-type: none"> ・ボイラー蒸気のドレン回収 など
中級 多少お金はかかるが コストは削減	<ul style="list-style-type: none"> ・人感センサーの設置 ・ポンプ等へのインバーター導入 など 	<ul style="list-style-type: none"> ・初期費用ゼロでの太陽光発電設備の導入 (PPA・リースモデル) など 	<ul style="list-style-type: none"> ・エアークOMPレッサー排気を他工程で使用 など
上級 多額の投資が必要だが 大幅にコストは削減	<ul style="list-style-type: none"> ・エアコンの高効率機への更新 ・LED灯への更新 など 	<ul style="list-style-type: none"> ・自社で太陽光発電設備の設置 など 	<ul style="list-style-type: none"> ・排熱回収型ヒートポンプで廃熱回収 など

それぞれの事例について、**導入効果**も分かりやすく記載しています。
まずは**簡単**なところから始めてみませんか？

ガイドブック全体は県ホームページまで！
<https://www.pref.tochigi.lg.jp/d02/syouene/guidebook.html>



【お問合せ先】

栃木県 環境森林部 気候変動対策課 カーボンニュートラル推進担当
〒320-8501 栃木県宇都宮市塙田1-1-20 県庁舎本館11階
TEL : 028-623-3186 FAX : 028-623-3259